ESTE DESENHO PERMANECE COMO PROPRIEDADE DE **MINIMAL INCOORPORADORA LTDA.** NENHUMA CÓPIA OU REPRODUÇÃO SEM AUTORIZAÇÃO ESCRITA É PERMITIDO.

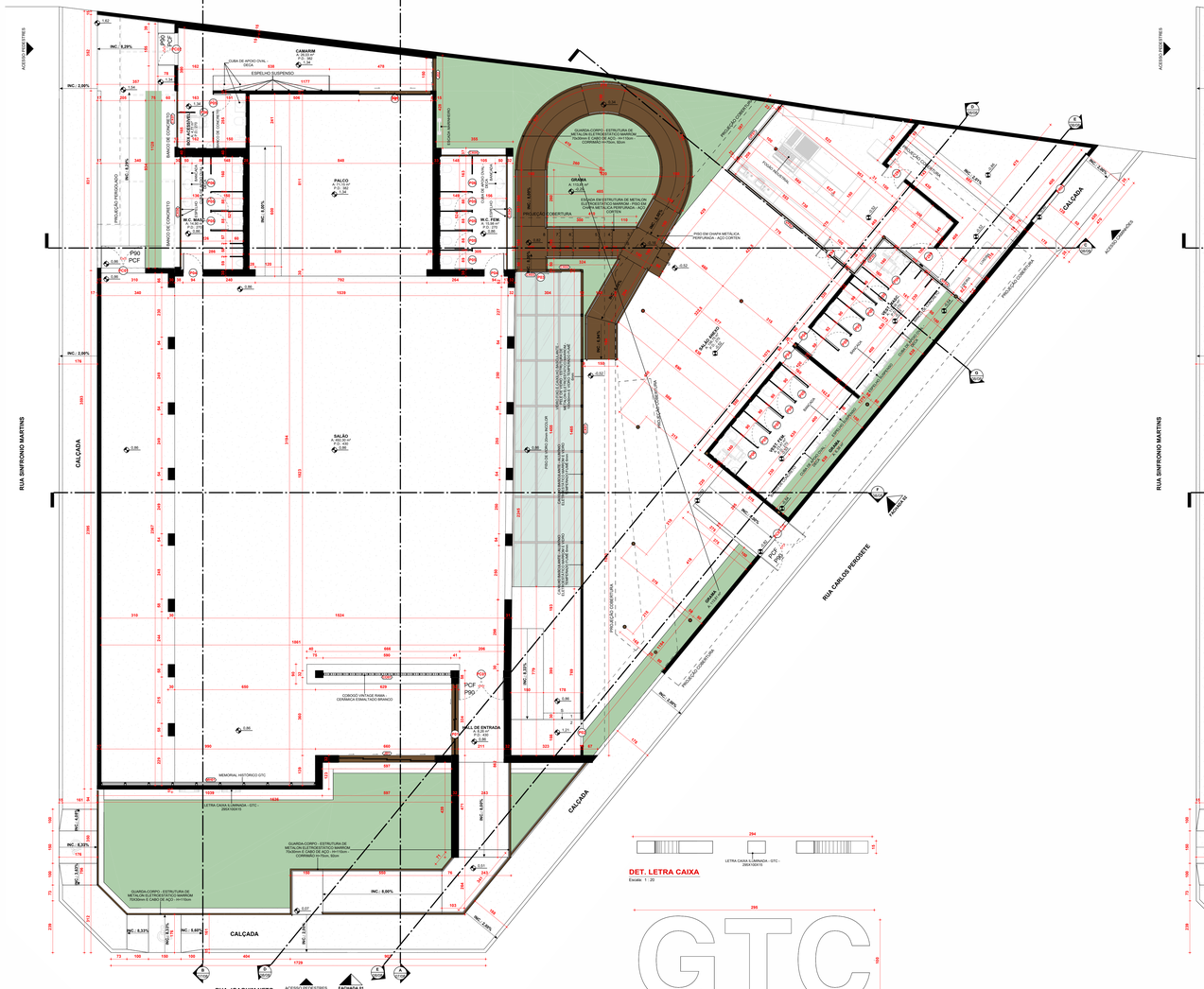

SALÃO ANEXO - REFORMA

Escala: 1 : 75

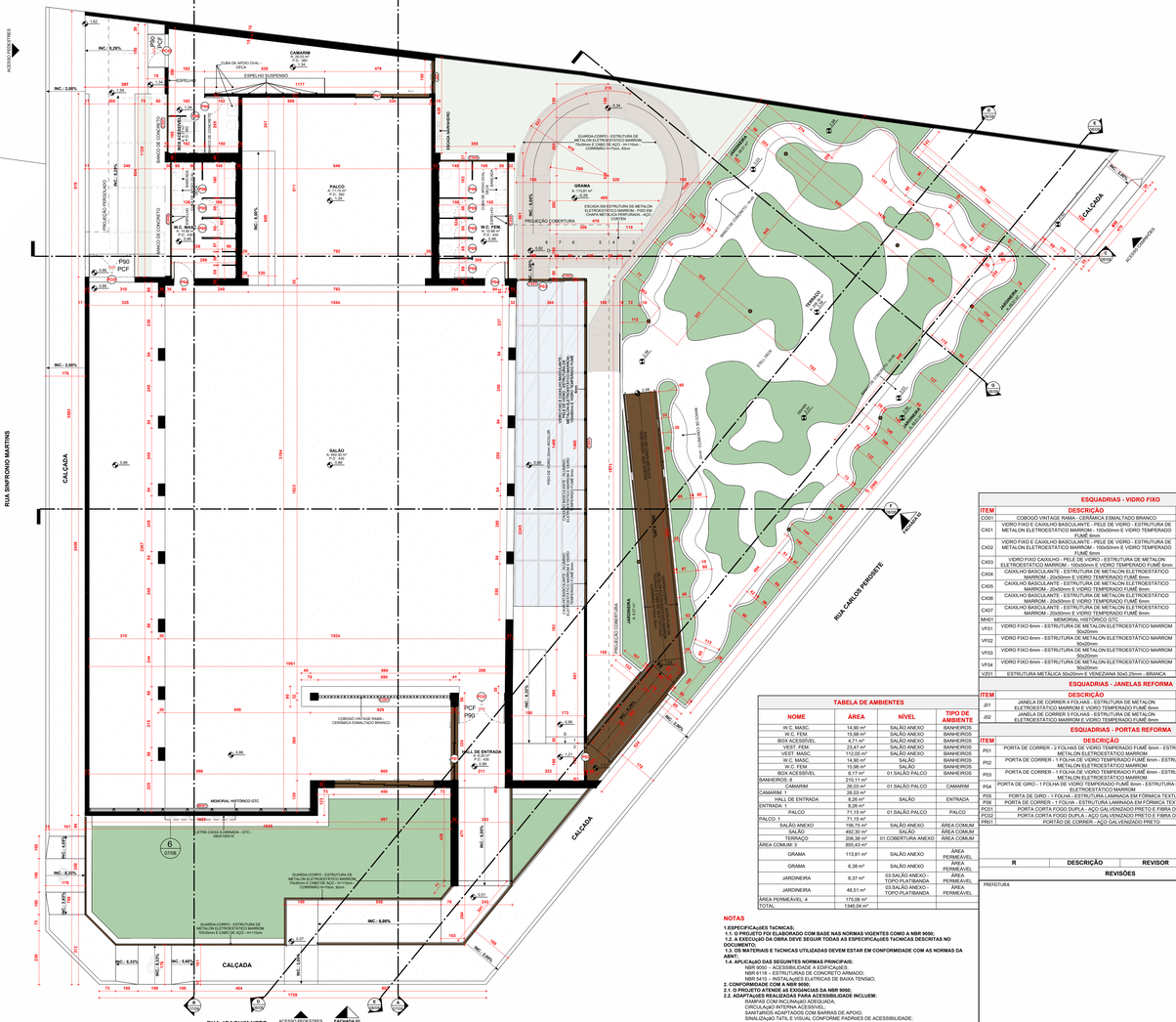

SALÃO - REFORMA

Escala: 1 : 75

DET. LETRA CAIXA

Escala: 1 : 20

DET. LETRA CAIXA - VISTA 01

Escala: 1 : 20

CORTE A

Escala: 1 : 75

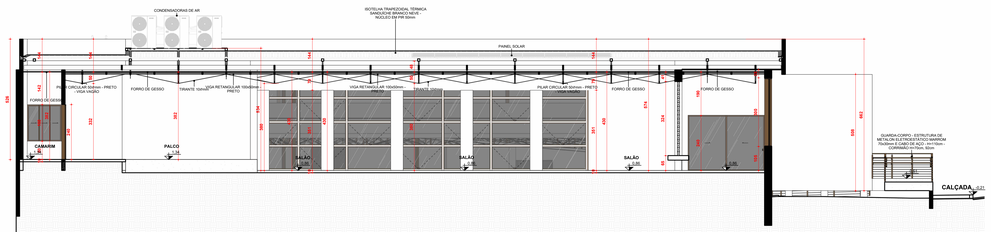

CORTE B

Escala: 1 : 75

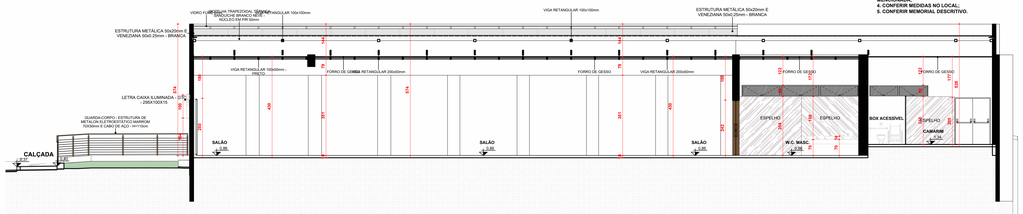

ESQUADRIAS - VIDRO FIXO

ITEM	DESCRIÇÃO	LARG.	ALT.	PEITORIL	QNT.
CO01	COBOGÓ VINTAGE RAMA - CERÂMICA ESMALTADO BRANCO	590	324	65	1
CI01	VIDRO FIXO E CAIXILHO BASCULANTE - PELE DE VIDRO - ESTRUTURA DE METALON ELETROESTÁTICO MARROM - 100x50mm E VIDRO TEMPERADO FUMÊ 8mm	1470	420	0	1
CI02	VIDRO FIXO E CAIXILHO BASCULANTE - PELE DE VIDRO - ESTRUTURA DE METALON ELETROESTÁTICO MARROM - 100x50mm E VIDRO TEMPERADO FUMÊ 8mm	170	420	0	1
CI03	VIDRO FIXO CAIXILHO - PELE DE VIDRO - ESTRUTURA DE METALON ELETROESTÁTICO MARROM - 100x50mm E VIDRO TEMPERADO FUMÊ 8mm	145	420	0	1
CI04	CAIXILHO BASCULANTE - ESTRUTURA DE METALON ELETROESTÁTICO MARROM - 20x50mm E VIDRO TEMPERADO FUMÊ 6mm	525	50	210	1
CI05	CAIXILHO BASCULANTE - ESTRUTURA DE METALON ELETROESTÁTICO MARROM - 20x50mm E VIDRO TEMPERADO FUMÊ 6mm	300	50	210	1
CI06	CAIXILHO BASCULANTE - ESTRUTURA DE METALON ELETROESTÁTICO MARROM - 20x50mm E VIDRO TEMPERADO FUMÊ 6mm	510	50	258	1
CI07	CAIXILHO BASCULANTE - ESTRUTURA DE METALON ELETROESTÁTICO MARROM - 20x50mm E VIDRO TEMPERADO FUMÊ 6mm	280	50	210	1
MH01	MEMORIAL HISTÓRICO GTC	990	250	0	1
VF01	VIDRO FIXO 8mm - ESTRUTURA DE METALON ELETROESTÁTICO MARROM 50x20mm	395	40	30	1
VF02	VIDRO FIXO 8mm - ESTRUTURA DE METALON ELETROESTÁTICO MARROM 50x20mm	752,5	40	30	1
VF03	VIDRO FIXO 8mm - ESTRUTURA DE METALON ELETROESTÁTICO MARROM 50x20mm	215	40	30	1
VF04	VIDRO FIXO 8mm - ESTRUTURA DE METALON ELETROESTÁTICO MARROM 50x20mm	480	40	30	1
VZ01	ESTRUTURA METÁLICA 50x20mm E VENEZIANA 50x0.25mm - BRANCA	2376	40	10	1

ESQUADRIAS - JANELAS REFORMA

ITEM	DESCRIÇÃO	LARG.	ALT.	PEITORIL	QNT.
J01	JANELA DE CORRER 4 FOLHAS - ESTRUTURA DE METALON ELETROESTÁTICO MARROM E VIDRO TEMPERADO FUMÊ 6mm	450	300	105	1
J02	JANELA DE CORRER 3 FOLHAS - ESTRUTURA DE METALON ELETROESTÁTICO MARROM E VIDRO TEMPERADO FUMÊ 6mm	150	160	80	1

ESQUADRIAS - PORTAS REFORMA

ITEM	DESCRIÇÃO	LARG.	ALT.	QNT.
P01	PORTA DE CORRER - 2 FOLHAS DE VIDRO TEMPERADO FUMÊ 8mm - ESTRUTURA DE METALON ELETROESTÁTICO MARROM	330	240	2
P02	PORTA DE CORRER - 1 FOLHA DE VIDRO TEMPERADO FUMÊ 8mm - ESTRUTURA DE METALON ELETROESTÁTICO MARROM	120	210	1
P03	PORTA DE CORRER - 1 FOLHA DE VIDRO TEMPERADO FUMÊ 8mm - ESTRUTURA DE METALON ELETROESTÁTICO MARROM	140	210	1
P04	PORTA DE GIRO - 1 FOLHA DE VIDRO TEMPERADO FUMÊ 8mm - ESTRUTURA DE METALON ELETROESTÁTICO MARROM	90	240	4
P05	PORTA DE GIRO - 1 FOLHA - ESTRUTURA LAMINADA E FORMICA TEXTURIZADA	80	210	15
P06	PORTA DE CORRER - 1 FOLHA - ESTRUTURA LAMINADA E FORMICA TEXTURIZADA	80	210	5
PC01	PORTA CORTA FOGO DUPLA - AÇO GALVENIZADO PRETO E FIBRA DE LÃ	200	210	1
PC02	PORTA CORTA FOGO DUPLA - AÇO GALVENIZADO PRETO E FIBRA DE LÃ	150	210	1
PR01	PORTÃO DE CORRER - AÇO GALVENIZADO PRETO	600	300	1

TABELA DE AMBIENTES

NOME	ÁREA	NÍVEL	TIPO DE AMBIENTE
W.C. MASC.	14,90 m²	SALÃO ANEXO	BANHEIROS
W.C. FEM.	15,08 m²	SALÃO ANEXO	BANHEIROS
BOX ACESSÍVEL	5,00 m²	SALÃO ANEXO	BANHEIROS
VEST. FEM.	23,47 m²	SALÃO ANEXO	BANHEIROS
VEST. MASC.	112,00 m²	SALÃO ANEXO	BANHEIROS
W.C. MASC.	14,90 m²	SALÃO	BANHEIROS
W.C. FEM.	15,08 m²	SALÃO	BANHEIROS
BOX ACESSÍVEL	8,17 m²	01.SALÃO PALCO	BANHEIROS
BANHEIROS: 8	210,11 m²		
CAMARIM	26,03 m²	01.SALÃO PALCO	CAMARIM
CAMARIM: 1	26,03 m²		
HALL DE ENTRADA	8,26 m²	SALÃO	ENTRADA
ENTRADA: 1	8,26 m²		
PALCO	71,15 m²	01.SALÃO PALCO	PALCO
PALCO: 1	71,15 m²		
SALÃO ANEXO	196,75 m²	SALÃO ANEXO	ÁREA COMUM
SALÃO	492,30 m²	SALÃO	ÁREA COMUM
TERRAÇO	206,38 m²	01.COBERTURA ANEXO	ÁREA COMUM
ÁREA COMUM: 3	855,43 m²		
GRAMA	113,81 m²	SALÃO ANEXO	ÁREA PERMEÁVEL
GRAMA	6,38 m²	SALÃO ANEXO	ÁREA PERMEÁVEL
JARDINEIRA	6,37 m²	03.SALÃO ANEXO - TOPO PLATIBANDA	ÁREA PERMEÁVEL
JARDINEIRA	48,51 m²	03.SALÃO ANEXO - TOPO PLATIBANDA	ÁREA PERMEÁVEL
ÁREA PERMEÁVEL: 4	175,08 m²		
TOTAL:	1348,08 m²		

NOTAS

1.ESPECIFICAçÕES TECNICAS:
1.1. O PROJETO FOI ELABORADO COM BASE NAS NORMAS VIGENTES COMO A NBR 9050;
1.2. A EXECUÇÃO DA OBRA DEVE SEGUIR TODAS AS ESPECIFICAçÕES TECNICAS DESCRITAS NO DOCUMENTO;
1.3. OS MATERIAIS E TECNICAS UTILIZADAS DEVEM ESTAR EM CONFORMIDADE COM AS NORMAS DA ABNT;
1.4. APLICAçÃO DAS SEGUINTES NORMAS PRINCIPAIS:
NBR 9050 - ACESSIBILIDADE A EDIFICAçÕES;
NBR 6118 - PROJETO DE ESTRUTURAS DE CONCRETO ARMADO;
NBR 5410 – INSTALAçÕES ELÉTRICAS DE BAIXA TENSÃO;
2. CONFORMIDADE COM A NBR 9050;
2.1. O PROJETO ATENDE AS EXIGENCIAS DA NBR 9050;
2.2. ADAPTAçÕES REALIZADAS PARA ACESSIBILIDADE INCLUEM:
ROTA ACESSÍVEL INTERLIGANDO A VIA PÚBLICA;
CIRCULAçÃO INTERNA ACESSÍVEL;
SANITÁRIOS ADAPTADOS COM BARRAS DE APOIO;
SINALIZAçÃO TATIL E VISUAL CONFORME PADRÕES DE ACESSIBILIDADE;
2.3. OBJETIVO: GARANTIR MOBILIDADE, CONFORTO E SEGURANçA A TODAS AS PESSOAS, INCLUINDO AQUELAS COM DEFICIÊNCIA E MOBILIDADE REDUZIDA;
3.RESPONSABILIDADES E PROJETOS COMPLEMENTARES;
3.1. A EMPRESA PELA OBRA DEVE PROVIDENCIAR A CONTRATAçÃO DOS SEGUINTES PROJETOS COMPLEMENTARES:
PROJETO ESTRUTURAL - VERIFICAçÃO E REFORçO DAS ESTRUTURAS EXISTENTES E NOVAS INTERVENçÕES;
PROJETO ELÉTRICO - NOVA DISTRIBUIçÃO DE ENERGIA, ILUMINAçÃO E COMPATIBILIDADE COM O PROJETO ARQUITETÔNICO;
PROJETO HIDRÁULICO E SANITÁRIO - ABASTECIMENTO DE ÁGUA, ESGOTAMENTO SANITÁRIO E DRENAGEM PLUVIAL;
3.2. ANTES DO INICIO DA OBRA, DEVE SER REALIZADO UM LAUDO TCNICO DE AVALIAçÃO ESTRUTURAL, VERIFICANDO A ESTABILIDADE DA EDIFICAçÃO EXISTENTE;
3.3. O CUMPRIMENTO DESSES REQUISITOS PODE COMPROMETER A SEGURANçA E A VIABILIDADE DA OBRA;
3.4. RECOMENDA-SE A CONSULTA A PROFISSIONAIS ESPECIALIZADOS PARA CADA DISCIPLINA MENCIONADA;
4. CONFERIR MEDIDAS NO LOCAL;
5. CONFERIR MEMORIAL DESCRITIVO.

REVISÕES

R	DESCRIÇÃO	REVISOR	DATA

PREFEITURA

CREA/CAU

DECLARAÇÃO
- O PROJETO ACIMA CITADO E APRESENTADO(S) DO PROJETO NÃO SIGNIFICA O RECONHECIMENTO DA PREFEITURA DO DIREITO DE PROPRIEDADE DO TERRENO QUE O HABITE E/ OU SERÁ FORNECIDO PARA: - REDE DE ÁGUA PLUVIAL E ESGOTO SANITÁRIO; - REDE DE ÁGUA PLUVIAIS MÃO LEVANDA A REDE DE ESGOTO E VICE-VERSA; - PLANTIOS DE ÁRVORES MAIORES PARA CADA 10,00M (DEZ METROS) DE FRASSIO
- O PROJETO ACIMA CITADO NÃO DESCARACTERIZA NA OBRA UMA VEZ QUE O DOCUMENTO E O RESPECTIVO ALVARÁ DE LICENÇA
- O EMPREENDIMENTO NÃO SE TRATA DE PROGRAMAS HABITACIONAIS SUBSIDIADOS COM RECURSOS PÚBLICOS
- O(S) EMPREENDIMENTO(S) NÃO DESTINA UNIDADES ESTACIONAMENTO VINCULADAS AS UNIDADES AUTÔNOMAS DA EDIFICAÇÃO.

PROPRIETÁRIO: PREFEITURA DE GOIANDIRA

PROJETO: REFORMA GOIANDIRA TÊNIS CLUBE (GTC)

LOCAL: RUA JOAQUIM NETO, 122, GOIANDIRA – GO, 75740–000

ASSINATURAS:

PROPRIETÁRIO: PREFEITURA DE GOIANDIRA

PROJETO: MARCOS PAULO PIRES CAU A20084-7

CONTEÚDO: SALÃO – REFORMA, SALÃO ANEXO – REFORMA, CORTE A, CORTE B, DET. LETRA CAIXA, DET. LETRA CAIXA – VISTA 01 E TABELAS

ÁREAS (m²)	
TERRENO:	1271,84 m²
ÁREA DE CONSTRUÇÃO:	385,68 m²
TAXA DE OCUPAÇÃO:	76,23%
COEFICIENTE APROV.:	0,76%
ÁREA PERMEÁVEL:	211,82 m², 16,65%
CLASSIFICAÇÃO DE USO	INSTITUCIONAL

NÚMERO DA PRANCHA: 07/08

DATA: FEVEREIRO/2025

DESENHO: RODRIGO HENRIQUE DOS SANTOS - CAU A135811

MINIMAL